

Гарантийный талон

Все поставляемые Светильники являются работоспособными и комплектными. Срок гарантийных обязательств производителя составляет 36 месяцев с момента продажи. При выявлении неисправностей в течение этого срока Завод-изготовитель обязуется безвозмездно отремонтировать или заменить светильник, вышедший из строя не по вине покупателя в условиях нормальной эксплуатации. Гарантийные обязательства выполняются только при соблюдении Покупателем правил эксплуатации и условий хранения/перевозки, установленных руководством по эксплуатации светильника.

Гарантийные обязательства Производителя не распространяются:

- При нарушении положений, изложенных в данном Руководстве по эксплуатации;
- При отсутствии данного гарантийного талона и документов, подтверждающих покупку изделия (накладной ТОРГ-12, счета-фактуры либо УПД);
- Если заявленная неисправность не может быть продемонстрирована;
- Если неисправность возникла вследствие механического повреждения Светильника, влиянием агрессивных сред; стихийных бедствий;
- Если неисправность возникла вследствие неправильного монтажа, эксплуатации, транспортировки и хранения;
- При обнаружении на Светильнике следов небрежного обращения, постороннего вмешательства (вскрытия), внесения конструктивных изменений;
- При электрическом повреждении светильников, происшедшем вследствие неисправности или конструктивных недостатков электрических систем и цепей питания, в составе которых эксплуатируется Светильник.
- При невыполнении требований ГОСТ 32144-2013 к сети электропитания светильников.
- На изменения оттенков окрашенных поверхностей и пластиковых частей в процессе эксплуатации.

Во всех перечисленных случаях Производитель оставляет за собой право требовать возмещения расходов, связанных с диагностикой и ремонтом оборудования, исходя из действующего у нее прейскуранта на момент обращения.

При наступлении гарантийного случая необходимо уведомить производителя о наступлении такого случая, а эксплуатация светильника должна быть немедленно прекращена.

Настоящая гарантия ни при каких условиях не дает право Покупателю на возмещение Производителем убытков, связанных с доставкой, монтажными или демонтажными работами, пусконаладкой оборудования, невозможностью использования приобретенного оборудования.

**ПРИБОР НЕ СОДЕРЖИТ ОБСЛУЖИВАЕМЫХ ЧАСТЕЙ!
ВСЕ РАБОТЫ ПО РЕМОНТУ СВЕТИЛЬНИКА ОСУЩЕСТВЛЯЕТ ПРОИЗВОДИТЕЛЬ ИЛИ
УПОЛНОМОЧЕННАЯ ПРОИЗВОДИТЕЛЕМ ОРГАНИЗАЦИЯ**

Дата выпуска: Контролер ОТК:

ПАРТИЯ № Упаковщик:


Штамп ОТК

Светильник соответствует ТУ 27.40.39-002-14242296–2019, признан годным к эксплуатации. Светильник сертифицирован.

Производитель: ООО «НПК ЛЕДАРТ»
115088 Россия, г. Москва, ул. Южнопортовая д.13 стр.2
Тел.: +7(495) 975-7996; +7(495) 920-7996
www.ledart.ru

ТЕХНИЧЕСКИЙ ПАСПОРТ

Руководство по эксплуатации светильника



FAÇADE TWIN

Данный технический паспорт совмещен с руководством по эксплуатации и гарантийным талоном. Светодиодный двусторонний светильник для архитектурного освещения «Façade Twin» (далее – «Светильник») производится по ТУ 27.40.39 - 002 - 14242296 – 2019. Светильник оснащен не юстируемым кронштейном под скрытую проводку. Модификация цветности и светораспределения указана на этикетке каждого светильника.

ТЕХНИЧЕСКИЕ ХАРАКТЕРИСТИКИ

Напряжение питающей сети переменного тока:	AC 185-260V 47-63Hz
Мощность потребляемая от сети, не более:	36Вт ±10%
Коэффициент мощности cos φ:	>0,9
Цветовая температура:	2700 / 3000 / 4000 / 5000
Световой поток, не менее:	2x1420lm
Двойной угол излучения на уровне 0,5 от осевой силы света:	15° / 30° / 65°
Индекс цветопередачи Ra не менее	80
Минимальное сечение подключаемого сетевого кабеля	0,5мм ²
Габаритные размеры (ДхШхВ):	см.стр.3
Масса:	1,1кг.
Степень защиты от воздействия окружающей среды, IP:	IP67
Климатическое исполнение и категория размещения:	УХЛ.1
Рабочая температура окружающей среды:	-40...+45°C
Отн. влажность окружающей среды при Т 25°C, не более:	95%
Класс защиты от поражения электрическим током:	1
Крепление:	не юстируемое

КОМПЛЕКТ ПОСТАВКИ

Светильник в сборе: 1шт.; упаковка; руководство по эксплуатации: 1шт. /либо на партию/
Опционально: светозащитный экран

МЕРЫ БЕЗОПАСНОСТИ И СООТВЕТСТВИЕ ТРЕБОВАНИЯМ БЕЗОПАСНОСТИ

Светильник соответствует требованиям ТР ТС 004/2011 «О безопасности низковольтного оборудования»; ТР ТС 020/2011 «Электромагнитная совместимость технических средств»; ТР ЕАЭС 037/2016 «Об ограничении применения опасных веществ в изделиях электротехники и радиоэлектроники».

В процессе эксплуатации светильников следует соблюдать правила техники безопасности при работе с электроустановками. При подготовке и выполнении монтажных работ необходимо соблюдать требования СНиП

Запрещается: эксплуатировать светильник без заземления; проводить любые работы со светильниками во включенном состоянии; эксплуатировать светильники с повреждённой изоляцией проводов и мест электрических соединений; включать и эксплуатировать светильники с механическими повреждениями и нарушениями целостности корпуса, рассеивателя, кабельных вводов, уплотнителей, декомпрессионных клапанов.

ЭКСПЛУАТАЦИЯ СВЕТИЛЬНИКОВ

Питающая сеть должна быть защищена от коммутационных и грозовых импульсных помех. Качество электроэнергии должно соответствовать ГОСТ 32144-2013.

Светильник оснащен защитой, отключающей цепь питания при входном напряжении свыше 270VAC.

Запрещается эксплуатация светильника с поврежденным рассеивателем.

Эксплуатация светильника производится в соответствии с Правилами технической эксплуатации электроустановок потребителей.

Срок службы светильников в нормальных климатических условиях при соблюдении правил монтажа и эксплуатации составляет 10 лет.

Периодического технического или профилактического обслуживания не требуется.

Загрязненный светильник очищать мягкой ветошью, смоченной в слабом мыльном растворе. Запрещается мыть светильник мойками высокого давления, щелочными составами и растворителями.

По истечении срока службы светильники необходимо утилизировать.

Светильники со светодиодными элементами в сборе, утратившие потребительские свойства относятся к малоопасным твердым бытовым отходам (IV класс опасности) и утилизируются в соответствии с ГОСТ Р 55102-2012.

ПРАВИЛА ТРАНСПОРТИРОВКИ И ХРАНЕНИЯ

Условия транспортирования светильников должны соответствовать группе "Ж" ГОСТ 23216. Транспортировать в упаковке производителя любым видом транспорта при условии защиты от механических повреждений.

Светильники в упаковке и без нее допускают хранение в условиях, исключающих воздействие на них агрессивных жидкостей, на расстоянии не менее одного метра от отопительных и нагревательных приборов. Штабелирование светильников допускается только в упаковке. Температура хранения: -50...+50°C

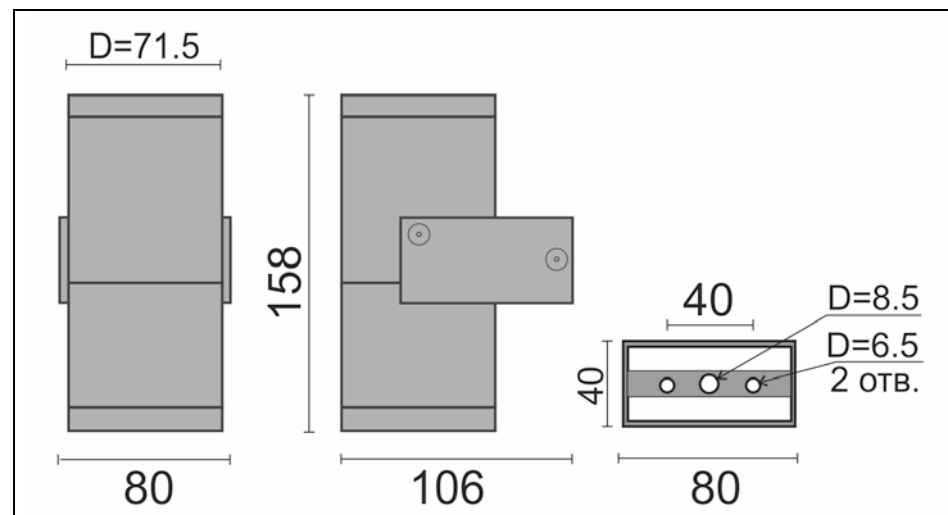
УСТРОЙСТВО СВЕТИЛЬНИКА

Светильник состоит из следующих составных частей:

- корпус и кронштейн: алюминиевый сплав 6060 окрашенный полиэфирной краской;
- импульсный источник постоянного тока;
- светодиодная матрица – 2шт., фокусирующая линза – 2шт.;
- Термостойкий, УФ-стойкий кабель типа H07RN-F 3x0,5кв.мм.
- Защитный экран с силиконовым уплотнителем.

Производитель оставляет за собой право без предварительного уведомления покупателя вносить изменения в конструкцию, или технологию изготовления изделия с целью улучшения его свойств и без ухудшения параметров.


ГАБАРИТНЫЙ ЧЕРТЕЖ СВЕТИЛЬНИКА И АКСЕССУАРОВ.



* Крепеж; светозащитный экран; коннекторы питания - в комплект поставки не входят.

УСТАНОВКА И ПОДКЛЮЧЕНИЕ СВЕТИЛЬНИКА.

Светильник не нуждается в предварительной подготовке к использованию. Все работы должны производиться персоналом, имеющим соответствующую квалификацию и уровень допуска к проведению электромонтажных работ. Все работы должны производиться при отключенной линии питания светильника.

- Распакуйте светильник и убедитесь в его комплектности, целостности и отсутствии внешних повреждений. Снимите монтажную скобу кронштейна открутив 2 болта.
- Закрепите монтажную скобу на поверхности используя соответствующий типу поверхности крепеж. Установите кронштейн со светильником на монтажную скобу. Проверьте надежность установки. Крепление должно выдерживать не менее чем двукратный вес светильника.
- Подключите выводной кабель светильника к сети электропитания 200-240VAC 47...63Hz:
 - желто-зеленый провод – PE - заземление 
 - Коричневый провод – фаза (L),
 - Синий провод – ноль (N)
- Обеспечьте герметичность всех соединений кабеля. Подайте электропитание. Убедитесь, что светильник работает. При отсутствии свечения прекратить подачу питания, проверить соединения электропитания.